





# JAARPLANNING IN 3 of 4 BOUWEN

Schoolbreed zijn de thema's in deze planning in 3 bouwen op elkaar afgestemd. Voor de groepen 3-8 zijn er lesbrieven, handleidingen, vragenposters, themamuren, boekenlijsten en Meester Daanfilmpjes te vinden op webje-wijzer. In het leerlingendeel zijn voor de groepen 1-8 inspiratiefoto's, filmpjes en boekenlijsten voor de kinderen opgenomen.

Groep 1/2 - (3) kieswijzers			Groep (3) - 4/5				Groep 6/7/8			Naam schoolthema:
Jaar 1	Jaar 2	Jaar 3	Jaar 1	Jaar 2	Jaar 3	Jaar 1	Jaar 2	Jaar 3		
<b>Kennismakingsweek/-weken</b>										
<u>Mijn lijf</u>	<u>Wonen</u> <u>Ik hou van Holland</u>	<u>In het ziekenhuis</u>	<u>Mijn lijf</u> <i>kieswijzermap</i> 	<u>Ik hou van Holland</u> <i>kieswijzermap</i> <i>voorb. Topo</i> 	<u>Gezondheid</u> <i>Eten en drinken</i> <i>Bewegen is gezond</i> <i>Allergie</i>	<u>Mijn lichaam</u> <i>Zintuigen</i> <i>Van binnen</i> <i>Skelet</i> <i>(Groeien)</i>	<u>West-Europa</u> <i>100-veldspel of themamuur</i> <i>Topo W-Europa</i>	<u>Moeder aarde</u> <i>Heet onder onze voeten</i> <i>Rechten van de natuur</i>	<u>Jaar1:</u> <u>Mijn lijf</u> <u>Jaar 2:</u> <u>Waar woon ik?</u> <u>Jaar 3:</u> <u>Gezondheid!</u> ±6 wkn	
<b>Kinderboekenweek (kieswijzer Letterfeest)</b>										
<b>herfstvakantie</b>										
<u>Sprookjes</u>	<u>Het weer (herfst)</u>	<u>Op reis (verkeer)</u>	<u>Toen en Nu</u> <i>Vroeger was het anders</i> <i>Van vroeger tot nu</i>	<u>Herfst</u> <i>kieswijzermap</i> 	<u>Op reis (verkeer)</u> <i>kieswijzermap</i> 	<u>Pruiken en revoluties</u>	<u>Alles verandert</u> <i>Herfst</i> <i>Paddenstoelen</i> <i>Het weer</i>	<u>In het klein</u> <i>maquettes</i> <i>Topo N-Z-Ned.</i>	<u>Jaar1:</u> Er was eens <u>Jaar 2:</u> Het waait! <u>Jaar 3:</u> Onderweg ±4 wkn	
<u>Hij komt (Sint)</u> <u>In het restaurant (kerst)</u>	<u>Hij komt (Sint)</u> <u>In het restaurant (kerst)</u>	<u>Hij komt (Sint)</u> <u>In het restaurant (kerst)</u>	<u>Ik woon in Nederland</u> <i>Waar woon ik? Nederland</i> <i>Topo Nederland</i> <i>Kieswijzermap Sint</i>	<u>Oude Egypte</u> <i>Kieswijzermap Sint</i>	<u>Oost en West</u> <i>lapbook of tussenkaart</i> <i>Topo O-W-Ned</i> <i>Kieswijzermap Sint</i>	<u>Ontdekkingsreizen</u> <i>Topo wereld</i> <i>Kieswijzermap Sint</i>	<u>Industrie</u> <i>Kieswijzermap Sint</i>	<u>Geen overkoepelend thema</u>  ±4 wkn		
<b>kerst (kieswijzer In het restaurant)</b>										
<b>Kerstvakantie</b>										

# JAARPLANNING IN 3 of 4 BOUWEN









Groep 1/2 - (3) - kieswijzers			Groep (3) - 4/5			Groep 6/7/8			Naam
Jaar 1	Jaar 2	Jaar 3	Jaar 1	Jaar 2	Jaar 3	Jaar 1	Jaar 2	Jaar 3	Schoolthema:
<u>Het is koud</u>	<u>Piraten</u> <i>schatkaarten</i>	<u>Hallo wereld</u>	<u>Vogels in de winter</u> <i>kieswijzermap</i> 	<u>Van bovenaf</u> <i>kaarten en plattegronden</i> <i>voorb. Topo</i>	<u>Hallo Wereld</u> <i>kieswijzermap</i> <i>voorb. Topo</i> 	<u>Poolgebieden</u>	<u>Europa</u> <i>atlas maken</i> <i>werkstuk maken</i> <i>Topo</i> <i>O-N-Z/M-Europa</i>	<u>Azië en Oceanië</u> <i>vakantiebeurs</i> <i>Topo</i> <i>Azië/Oceanië</i>	<u>Jaar 1:</u> Het is koud <u>Jaar 2:</u> Verdwaald? <u>Jaar 3:</u> Hallo wereld ±7 wkn
voorjaarsvakantie									
<u>De circusschool</u>  <u>Kunst</u>	<u>Dino's</u>	<u>Ridders en kastelen</u>	<u>Kunst</u> <i>kieswijzermap</i> 	<u>Dino's</u> <i>kieswijzermap</i> 	<u>Ridders en kastelen</u> <i>kieswijzermap</i> 	<u>Oorlog en handel</u> <i>80 jaar oorlog</i> <i>Gouden Eeuw</i>  <i>Topo wereld</i>	<u>Twee keer oorlog</u>  <i>Topo Wereld</i>	<u>In de Middeleeuwen</u> <i>Kloosters</i> <i>Vikings</i> <i>Ridders en kastelen</i> <i>Stad in de middeleeuwen</i>	<u>Jaar 1:</u> Dat is knap! <u>Jaar 2:</u> Pas op, gevaar! <u>Jaar 3:</u> De tijdmachine ±8 wkn
meivakantie									
<u>Indianen</u>	<u>Sterren en planeten</u>	<u>In de dierentuin</u>	<u>Makoce</u> <i>kieswijzermap</i> 	<u>Sterren en planeten</u> <i>kieswijzermap</i> 	<u>Natuur om je heen</u> <i>kieswijzermap</i>	<u>Het wilde westen</u>  <i>maquettes</i>  <i>Topo N-Z-Amerika</i>	<u>Man op de maan</u>  <i>De laatste tijd</i>  <i>Topo Europa</i>	<u>Wereldieren</u>  <i>Leren presenteren</i>  <i>Topo Wereld</i>	<u>Jaar 1:</u> Het wilde westen <u>Jaar 2:</u> Naar de maan! <u>Jaar 3:</u> Beestenboel ±5 wkn
<u>Van de boerderij</u>	<u>Op safari</u>	<u>Vakantie</u>	<u>Prehistorie</u> <i>Oerdieren</i>	<u>Op safari</u> <i>kieswijzermap</i> 	<u>Vakantie</u> <i>kaarten en plattegronden</i>	<u>Romeinen</u>	<u>Afrika</u>  <i>100-veldspel</i>  <i>Topo Afrika</i>	<u>Werkstuk</u>  <i>werkstukwijzer</i>	<u>Jaar 2:</u> Op safari <u>Jaar 3:</u> Vakantie ±4 wkn
Afsluiting schooljaar									
Zomervakantie									

# JAARPLANNING IN 3 of 4 BOUWEN

Schoolbreed zijn de thema's in deze planning in 4 bouwen op elkaar afgestemd. Voor de groepen 3-8 zijn er lesbrieven, handleidingen, vragenposters, themamuren, boekenlijsten en Meester Daanfilmpjes te vinden op webje-wijzer. In het leerlingendeel zijn voor de groepen 1-8 inspiratiefoto's, filmpjes en boekenlijsten voor de kinderen opgenomen.

	Groep 1/2 <i>kieswijzers</i>		Groep 3/4		Groep 5/6		Groep 7/8		Naam schoolthema:
	Jaar 1	Jaar 2	Jaar 1	Jaar 2	Jaar 1	Jaar 2	Jaar 1	Jaar 2	
kennismakingsweek									
Periode 1 ±6 wkn	<u>In het ziekenhuis</u>  Mijn lijf	<u>Wonen</u>  Ik hou van Holland	<u>Mijn lijf</u>  <i>kieswijzermap</i>	<u>Ik hou van Holland</u>  <i>kieswijzermap</i> <i>voorbereidend Topo</i>	<u>Gezondheid</u>  <i>Eten en drinken</i> <i>Bewegen is gezond</i> <i>Allergie</i>	<u>Ik woon in Nederland</u>  <i>Waar woon ik? Nederland</i> <i>Topo (5), zie themahandleiding</i> <i>Topo O-W-Ned (6)</i>	<u>Mijn lichaam</u>  <i>Zintuigen</i> <i>Van binnen</i> <i>Skelet (Groeien)</i>	<u>West-Europa</u>  <i>100-veldspel of themamuur</i>  <i>Topo W-Europa</i>	<u>Jaar 1:</u> Mijn lijf  <u>Jaar 2:</u> Waar woon ik?
Kinderboekenweek (extra: Kieswijzer Letterfeest)									
herfstvakantie									
Periode 2 ±4 wkn	<u>Indianen</u>	<u>Het weer (herfst)</u>	<u>Makoce</u>  <i>kieswijzermap</i>	<u>Herfst</u>  <i>kieswijzermap</i>	<u>Prehistorie</u>  <i>Oerdieren</i>	<u>Alles verandert</u>  <i>Herfst</i> <i>Paddenstoelen</i> <i>Het weer</i>	<u>Het wilde westen</u>  <i>maquettes</i>  <i>Topo N-Z-Amerika</i>	<u>Moeder aarde</u>  <i>Heet onder onze voeten</i>  <i>Rechten van de natuur</i>	<u>Jaar 1:</u> Verhuizen!  <u>Jaar 2:</u> Alles verandert
Periode 3 ±4 wkn	<u>Hij komt (Sint)</u>	<u>Hij komt (Sint)</u>	<u>Sint</u>  <i>kieswijzermap</i>	<u>Sint</u>  <i>kieswijzermap</i>	<u>Oost en West</u>  <i>lapbook of tussenkaart</i> <i>Topo (5), zie themahandleiding</i> <i>Topo O-W-Ned (6)</i>  <u>Sint</u> <i>kieswijzermap</i>	<u>Toen en Nu</u>  <i>Vroeger was het anders</i> <i>Van vroeger tot nu</i>  <u>Sint</u> <i>kieswijzermap</i>	<u>Industrie</u>  <u>Sint</u> <i>kieswijzermap</i>	<u>Pruiken en Revoluties</u>  <u>Sint</u> <i>kieswijzermap</i>	Geen overkoepelend thema
Kerst (voor de groepen 1/2: Kieswijzer In het restaurant)									
kerstvakantie									

## JAARPLANNING IN 3 of 4 BOUWEN

Periode	Groep 1/2 kieswijzers 		Groep 3/4 		Groep 5/6   		Groep 7/8		Naam schoolthema:
	Jaar 1	Jaar 2	Jaar 1	Jaar 2	Jaar 1	Jaar 2	Jaar 1	Jaar 2	
Periode 4 ±7 wkn	<u>Het is koud</u>	<u>Ridders en kastelen</u>	<u>Vogels in de winter</u> <i>kieswijzermap</i>	<u>Ridders en kastelen</u> <i>kieswijzermap</i>	<u>Poolgebieden</u>	<u>In de Middeleeuwen</u> <i>Kloosters Vikings Ridders en kastelen Stad in de middeleeuwen</i>	<u>Ontdekkingsreizen</u> <i>Topo wereld</i>	<u>Oorlog en handel</u> <i>80 jaar oorlog Gouden Eeuw werkstuk maken Topo wereld</i>	<u>Jaar 1:</u> Waarheen?  <u>Jaar 2:</u> In de tijdmachine
voorjaarsvakantie									
Periode 5 ±8 wkn	<u>Sprookjes</u> <u>Dino's</u> <u>Op reis (verkeer)</u>	<u>In de dierentuin</u> <u>Van de boerderij</u> <u>Op safari</u>	<u>Dino's</u> <i>kieswijzermap</i>	<u>Op safari</u> <i>kieswijzermap</i>	<u>Op reis (verkeer)</u> <i>kieswijzermap</i> 	<u>Natuur om je heen</u> <i>Neem 2 weken tijd voor Topo (5), N-Z-Ned (6). Zie themahandleiding "In het klein" en Topo Anders!</i>	<u>Twee keer oorlog</u> <i>Topo Wereld</i>	<u>Wereld-dieren</u> <i>Leren Presenteren Topo Wereld</i>	<u>Jaar 1:</u> Pas op! Gevaar...  <u>Jaar 2:</u> Beestenboel
meivakantie									
Periode 6 ±5 wkn	<u>Piraten schatkaarten</u> <u>Tellasia</u>	<u>Sterren en planeten</u>	<u>Van bovenaf</u> <i>kaarten en plattegronden</i> 	<u>Sterren en planeten</u> <i>kieswijzermap</i>	<u>In het klein</u> <i>maquettes Topo (5), zie themahandleiding Topo N-Z-Ned (6)</i>	<u>Sterren en planeten</u> <i>museum inrichten Leren Presenteren</i>	<u>Azië en Oceanië</u> <i>vakantiebeurs Topo Azië/Oceanië</i>	<u>Man op de maan</u> <i>De laatste tijd Topo Europa</i>	<u>Jaar 1:</u> Van bovenaf  <u>Jaar 2:</u> De ruimte in!
Periode 7 ±4 wkn	<u>Kunst</u> <u>De circusschool</u>	<u>Hallo Wereld</u> <u>Vakantie</u>	<u>Kunst</u> <i>kieswijzermap</i>	<u>Hallo Wereld</u> <i>kieswijzermap voorbereidend Topo</i>	<u>Romeinen</u>	<u>Oude Egypte</u>	<u>Afrika</u> <i>100-veldspel Topo Afrika</i>	<u>Europa</u> <i>atlas maken Topo O-N-Z/M-Europa</i>	<u>Jaar 1:</u> Dat is knap  <u>Jaar 2:</u> Hallo wereld
Afsluiting schooljaar zomervakantie									